

PROTEJA O HIDRÔMETRO DO SEU IMÓVEL



A partir de agora, de acordo com o novo regulamento de serviços de água e esgoto, publicado em 04/07/08, todas as novas instalações de água deverão contar com proteção para hidrômetro.

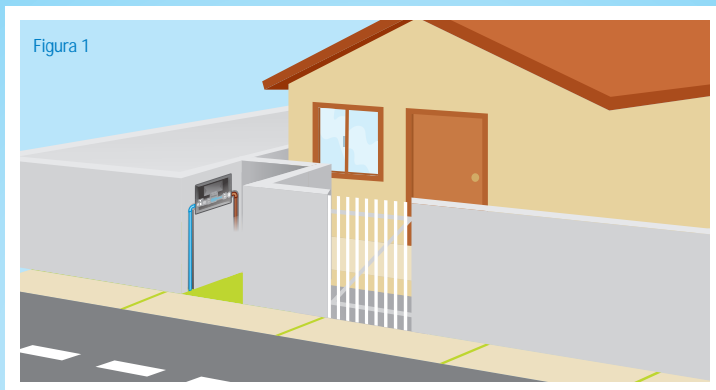
Se você precisa solicitar uma nova ligação de água, verifique junto à Águas Guariroba a existência de rede de água no local e orientação, nos casos de edificação nova, para instalação da proteção do hidrômetro do seu imóvel.

Fique atento às dicas de instalação e, em caso de dúvidas, entre em contato com a Águas Guariroba.


O novo padrão para ligações de água, permite uma leitura mais fácil e segura do seu consumo, facilita a identificação de vazamentos, além de coibir adulterações, vandalismo e furtos.

COMO FAZER CORRETAMENTE A PROTEÇÃO DO HIDRÔMETRO DO SEU IMÓVEL

Para a execução correta do local do seu hidrômetro, siga os exemplos e as instruções a seguir:



A proteção para o hidrômetro pode ser instalada na divisa lateral dos imóveis, desde que seja garantido o LIVRE ACESSO pela calçada, através de recuo, conforme Figura 1.




Para a solicitação de mais de uma ligação de água (no caso de prédios ou condomínios horizontais) será obrigatória a instalação de uma proteção para cada ligação, conforme Figura 2.

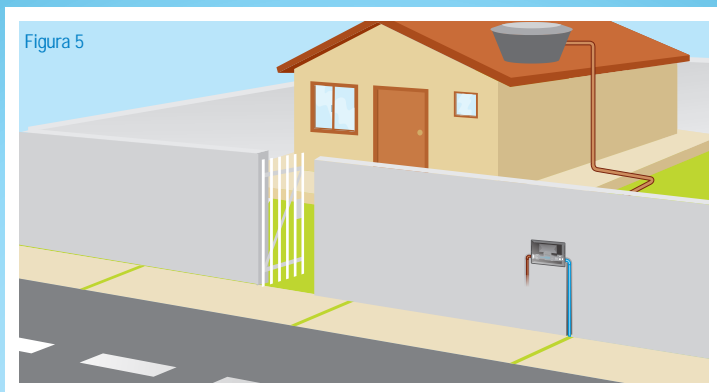
Figura 3



Figura 4



Para imóveis sem muro ou com fechamento frontal com grades ou similares, deverá ser construída uma mureta de alvenaria (conforme Figuras A ou C das páginas 6 e 7) para a instalação da proteção, conforme Figuras 3 e 4.



Para imóveis com muro, a proteção deverá ser instalada no próprio muro, conforme Figura 5 e de acordo com as especificações da Figura A ou C.

IMPORTANTE:

No caso de instalação da proteção de hidrômetro, após a construção concluída, é obrigatório deixar livre acesso à Águas Guariroba.

Caso haja obstrução que dificulte a execução da ligação no local onde se pretende instalar a caixa protetora, como árvores de grande porte, tubulações de água pluvial, etc., ou caso não haja condições para o pleno atendimento de todas as exigências contidas neste folheto, solicite uma vistoria no imóvel através dos fones 0800-64-24827 ou 115 antes da instalação da proteção.

OPÇÕES PARA PROTEÇÃO DE HIDRÔMETRO ATÉ 3/4"

(para imóveis com hidrômetro acima de 3/4" consulte a Água Guariroba)


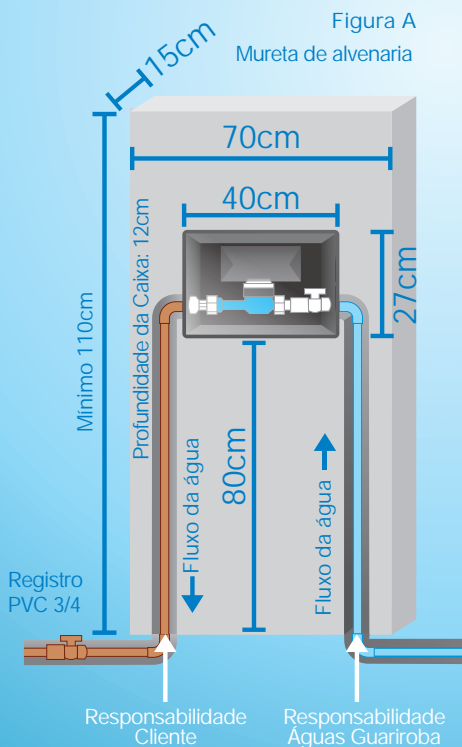
MATERIAIS UTILIZADOS NA INSTALAÇÃO DE RESPONSABILIDADE DO CLIENTE

- Tubo PVC rígido 25mm soldável; Adaptador PVC LR 25mm x 3/4";
- Joelho PVC 3/4"; Registro PVC 3/4"; Revestimento de reboco e pintura do muro ou mureta.

OPÇÃO 1: CAIXA DE PROTEÇÃO

ESPECIFICAÇÕES DE QUALIDADE DA CAIXA DE PROTEÇÃO

- Cuba/corpo da caixa e aba/moldura da caixa em polipropileno, alvenaria, alumínio ou ferro;
- Tampa da caixa em policarbonato transparente, com filtro anti-rajões ultravioleta ou com grade (que permita visão total do hidrômetro);
- Dimensões da caixa (comprimento 40cm - altura 27cm - profundidade 12cm), conforme figura A.



ATENÇÃO: A proteção de hidrômetro nunca poderá ser trancada com cadeado.

OPÇÃO 2: ABERTURA EM MURO OU MURETA COM FECHAMENTO COM GRADE DE PROTEÇÃO

ESPECIFICAÇÕES DA GRADE DE PROTEÇÃO

- Material em ferro, alumínio ou chapa metálica que permita a fácil visualização da leitura e o número do hidrômetro;
- Possuir dobradiça para abertura da grade;
- O acabamento e a pintura do local de instalação são de inteira responsabilidade do cliente.

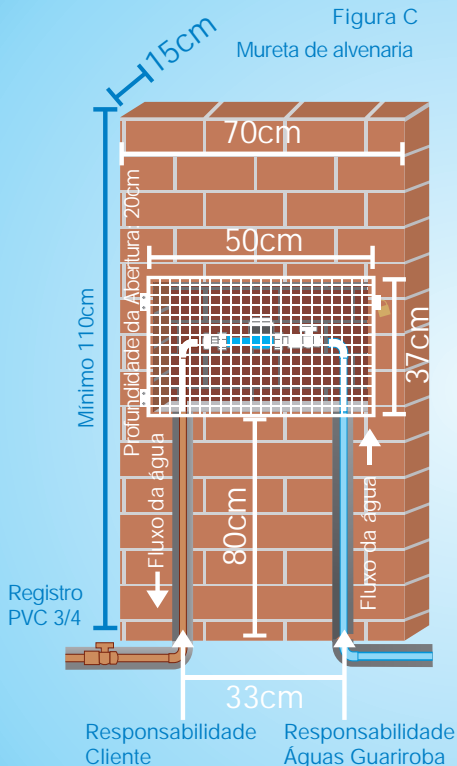


Figura D

Caixa construída em alvenaria com grade de proteção instalada



33cm

ATENÇÃO: A proteção de hidrômetro será lacrada pela Águas Guariroba. Por isso, você deverá instalar um registro na parte interna do imóvel (Figuras A e C). Assim poderá acioná-lo quando necessário.

ATENÇÃO: A proteção de hidrômetro nunca poderá ser trancada com cadeado.

Após a instalação da proteção e atendidas todas as orientações contidas neste folheto:

- Entrar em contato com a Águas através dos telefones 0800-64-24827 ou 115;
- Informar número do protocolo referente a solicitação da ligação.



Teletendimento 24h
0800-64-24827

Á G U A S

(Este número está disponível para receber
ligações de telefone convencional e público)

OU LIGUE 115

www.aguasguariroba.com.br